















# DICIEMBRE 2019

## PRINCIPALES INDICADORES

Indicadores		Tendencia Histórica	Dic-19
Macroeconómico	Inflación		2.8%
	Crecimiento anual de PBI		-0.1%
	Tipo de cambio (USD)		18.9
	PBI per cápita		\$9,698*
	Tasa de política Monetaria		7.25%
	Reservas internacionales (Millones)		\$180,750
Social	Población (Millones)		126,191*
	Tasa de desempleo		3.2%
	Coefficiente de Gini <sup>1</sup>		0.48*
	Tasa de pobreza total		48.8%*
Empresarial	Índice de Percepción de Corrupción <sup>2</sup>		29
	Ranking Doing Business <sup>3</sup>		54

Fuente: Banxico, IMF, Banco Mundial, Transparency, ENIGH, INEGI

\* Última información disponible.

## PRINCIPALES NOTICIAS

- Ante la llegada del llamado "coronavirus", el gobierno ha llegado al acuerdo de concluir el pago de sus adeudos a proveedores, contratistas y personas físicas para liquidarlos y dotarles de liquidez a la brevedad posible.
  - La banca de desarrollo ha activado líneas de créditos para proveer de liquidez al sector productivo.
  - El regulador financiero (CNBV), en línea con Basilea III, ha adoptado medidas que le permitan a los bancos constituir suplementos de capital y niveles de liquidez que pueden aplicarse en caso el escenario de emergencia sanitaria se torne más adverso.
- 
- México registra su primera caída productiva en una década. La contracción de la economía en 0.1% fue resultado del menor desempeño de la minería y la construcción.
  - En Jun 2019, su calificación soberana bajó a BBB desde BBB+<sup>4</sup>. Ante la contracción económica se espera la probable revisión de la nota soberana a la baja aunque manteniendo el grado de inversión.
- 
- Pese al débil desempeño económico, el 72% de la población aprueba la actual gestión presidencial (Dic-19).
- 
- La banca mexicana exhibe apropiados niveles de solvencia, liquidez y rentabilidad, aunque con un ligero aumento en el nivel de cartera en riesgo (0.09 pp). Al cierre del 2019, se ubicó en 2.2%

<sup>1</sup> Es un número entre 0 y 1, donde 0 corresponde a la perfecta igualdad y 1 corresponde a la perfecta desigualdad.

<sup>2</sup> Número entre 0 y 100 que indica el grado de corrupción percibido en el sector público, donde 0 corresponde a la percepción de "muy corrupto" y 100 a su ausencia.

<sup>3</sup> Puesto entre 1 y 190 que clasifica la facilidad para hacer negocios, donde 1 es más próximo a economías que facilitan la apertura de empresas locales y sus actividades.

<sup>4</sup> Para mayor información: <https://www.fitchratings.com/site/pr/10078342>