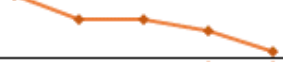







# DICIEMBRE 2019

## Principales indicadores

Indicadores		Tendencia Histórica	Dic-19
Macroeconómico	Inflación		1.5%
	Crecimiento anual de PBI		2.0%*
	Tipo de cambio (USD)		6.91
	PBI per cápita		\$6,668*
	Reservas internacionales Netas (Millones)		\$6,468
Social	Población (Millones)		49.6*
	Tasa de desempleo		3.3%
	Tasa de pobreza total		27.0%*
	Coefficiente de Gini <sup>1</sup>		0.50*
Empresarial	Índice de Percepción de Corrupción <sup>2</sup>		31
	Ranking Doing Business <sup>3</sup>		156

Fuente: Banco Central de Bolivia, Banco Mundial, Transparency International, Fondo Monetario Internacional.

\*Última información disponible. Crecimiento del PBI proyectado del 2019 por el Banco Central de Bolivia.

## PRINCIPALES NOTICIAS

Se comunicó una serie de medidas económicas y financieras para mitigar los efectos del coronavirus:

- El gobierno apoyará económicamente a familias de escasos recursos con US\$72 y asumirá el 100% y 50% de las facturas de luz y agua, respectivamente, para familias pobres.
- Banco Central inyectó US\$ 500 millones a la banca privada para incrementar en 50% la liquidez de las entidades financieras.
- El senado aprobó una ley que permite diferir hasta en 6 meses el pago de capital, intereses y multas de los créditos.

- Se registró una desaceleración económica afectada por las protestas suscitadas en octubre 2019 ante revelaciones de indicios de fraude electoral.
- En noviembre 2019 se bajó la calificación de deuda soberana de BB- a B+ con perspectiva negativa<sup>4</sup>. La nota refleja el mayor riesgo macroeconómico; inestabilidad político-social y caída de las reservas internacionales.

- En octubre pasado las votaciones presidenciales dieron como ganador nuevamente a Evo Morales. Sin embargo, se encontraron indicios de fraude que generaron protestas y desencadenaron la renuncia de Morales. Se tienen previstas nuevas elecciones en mayo.

- El sector Fintech está poco desarrollado. La normativa y el acceso a financiamiento limitan su expansión. Se estima que el 12.5% de éstas empresas están orientadas al sector financiero.

<sup>1</sup> Es un número entre 0 y 1, donde 0 corresponde a la perfecta igualdad y 1 corresponde a la perfecta desigualdad.

<sup>2</sup> Número entre 0 y 100 que indica el grado de corrupción percibido en el sector público, donde 0 corresponde a la percepción de "muy corrupto" y 100 a su ausencia.

<sup>3</sup> Puesto entre 1 y 190 que clasifica la facilidad para hacer negocios, donde 1 es más próximo a economías que facilitan la apertura de empresas locales y sus actividades.

<sup>4</sup> Para más información: <https://www.fitchratings.com/research/sovereigns/fitch-downgrades-bolivia-to-b-outlook-remains-negative-21-11-2019>