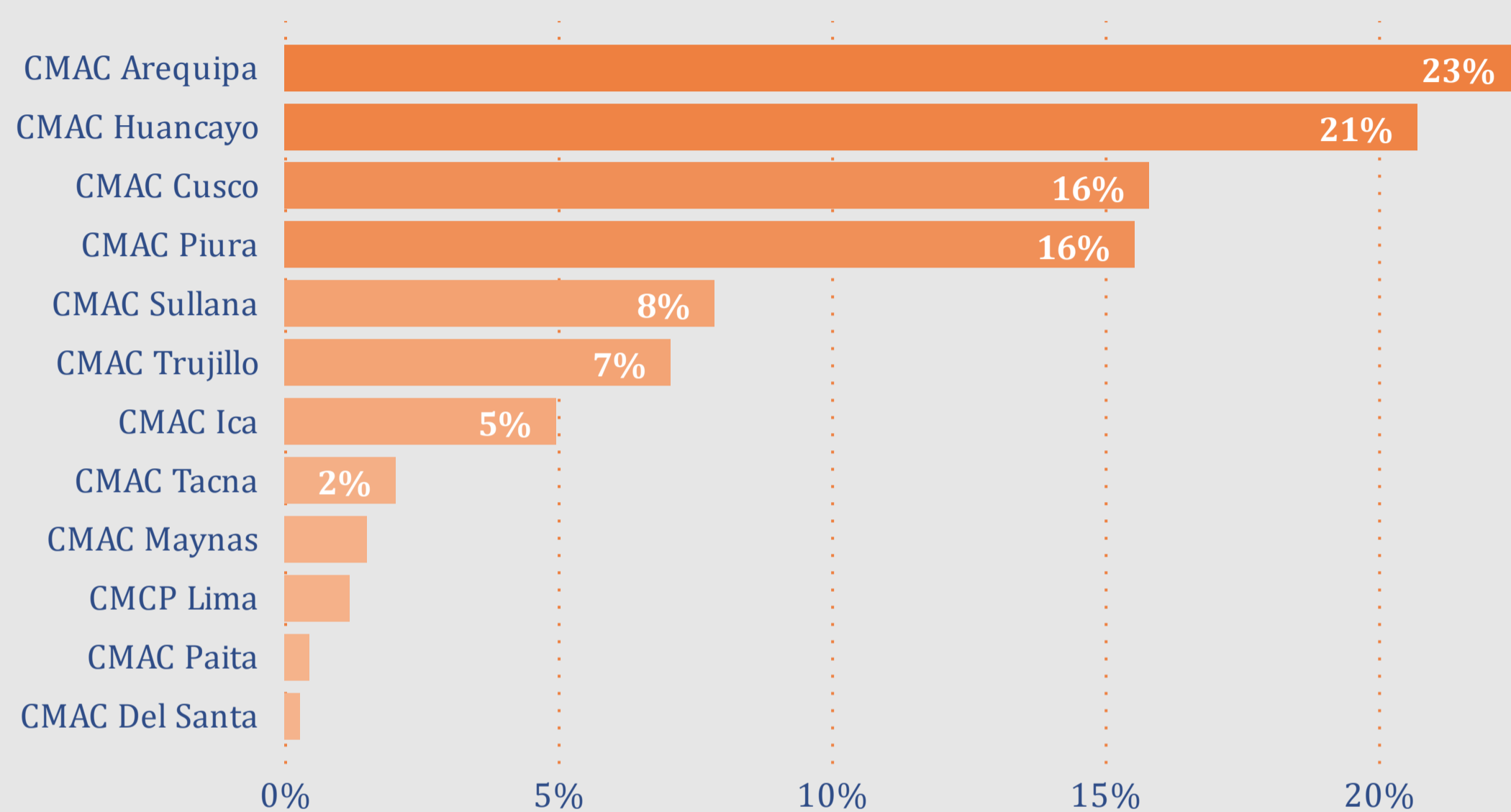
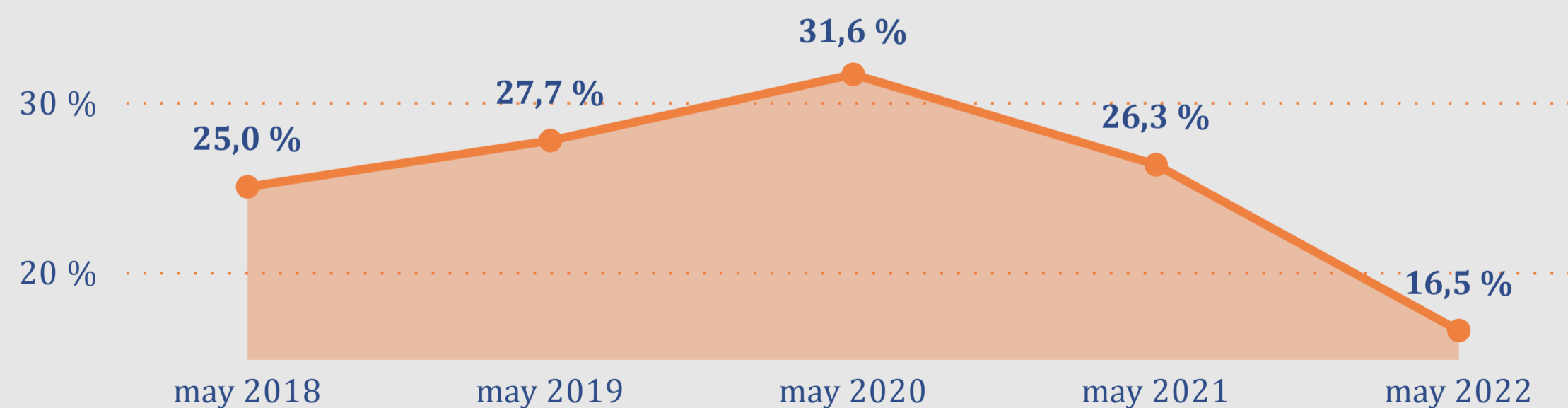


## Participación de Mercado



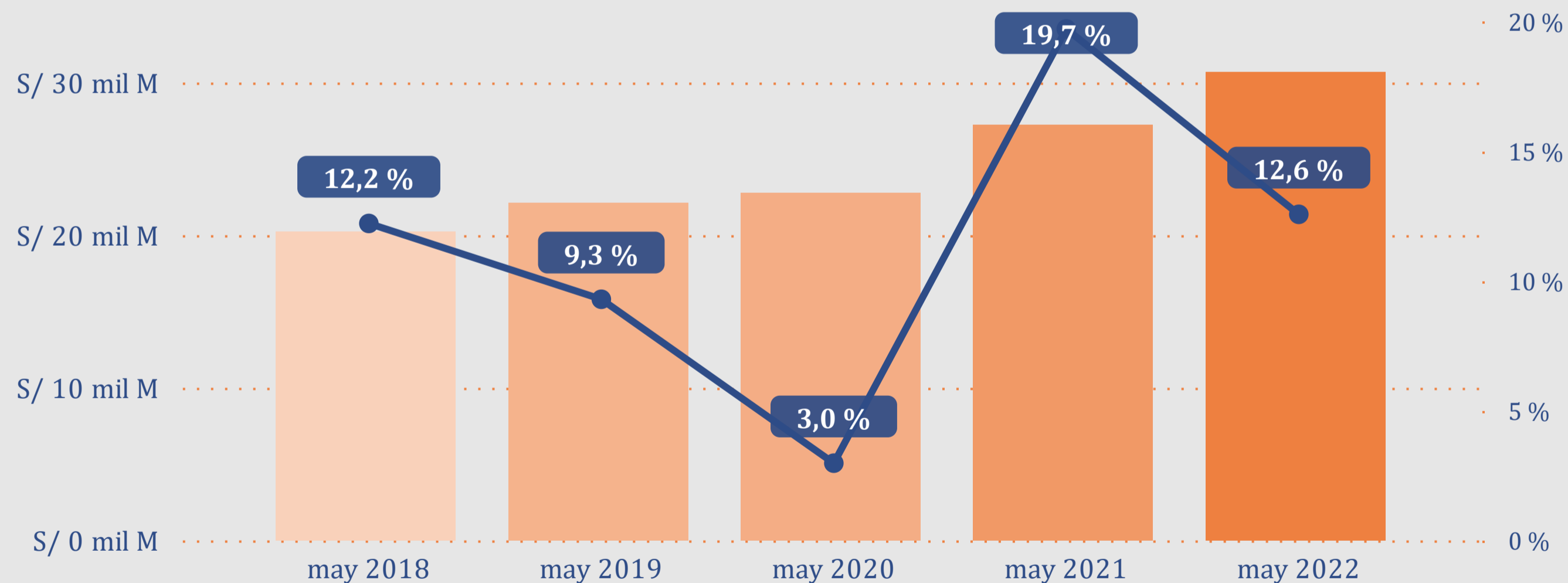
## Liquidez a Cartera



## Principales Observaciones

- Recuperación del ritmo de crecimiento de colocaciones, impulsado por el producto microcréditos y créditos consumo principalmente.
- La liquidez se mantiene en niveles manejables y la caída en el ratio obedece al aumento de las colocaciones.
- Cartera en riesgo total (incluyendo castigos) se mantiene alrededor del 10%, mismo nivel evidenciado previo a la pandemia.
- Mantiene favorable cobertura de provisiones para microfinanzas.

## Crecimiento



	CMAC Arequipa	CMAC Huancayo	CMAC Cusco	CMAC Piura	CMAC Sullana	CMAC Trujillo	CMAC Ica	CMAC Tacna	CMAC Maynas	CMCP Lima	CMAC Paita	CMAC Del Santa
<b>Cartera de Créditos (MN '000)</b>	S/ 6.930 mill.	S/ 6.356 mill.	S/ 4.851 mill.	S/ 4.769 mill.	S/ 2.413 mill.	S/ 2.165 mill.	S/ 1.523 mill.	S/ 624 mill.	S/ 461 mill.	S/ 367 mill.	S/ 141 mill.	S/ 85 mill.
<b>Cartera equivalente en US\$</b>	\$1.844 mill.	\$1.691 mill.	\$1.291 mill.	\$1.269 mill.	\$642 mill.	\$576 mill.	\$405 mill.	\$166 mill.	\$123 mill.	\$98 mill.	\$37 mill.	\$23 mill.